

CITROËN



CITROËN BERLINGO M

Úroveň výbavy	Motor	Cena (Kč)	Akční sleva (Kč) (*)	Bonus za starý vůz (Kč)	Akční cena (Kč) (1)
PLUS	1.2 PureTech 110 S&S MAN6	580 000	25 000	30 000	525 000
	1.5 BlueHDi 100 S&S MAN6	625 000	30 000	30 000	565 000
	Elektromotor 100 kW / 136k (Baterie 50 kWh)	1 000 000	100 000	-	900 000
MAX	1.5 BlueHDi 130 S&S MAN6	735 000	50 000	30 000	655 000
	1.5 BlueHDi 130 S&S EAT8	795 000	60 000	30 000	705 000
	Elektromotor 100 kW / 136k (Baterie 50 kWh)	1 080 000	100 000	-	980 000

> **Exkluzivní financování(*)** – úvěr s **0% navýšením** od Citroën Financial Services

> **Prodloužená flexibilní značková záruka EssentialDrive(*) až na 8 let**

(1) Akční ceník s platností od 1. 4. 2024. Uvedené doporučené akční ceny se vztahují na skladové vozy objednané do 30. 4. 2024 a předané do 4. 5. 2024 nebo do vyprodání zásob. Veškeré ceny, údaje a vyobrazení jsou nezávazné a mají pouze informativní charakter. Všechny uvedené informace mají charakter obchodního sdělení a nejsou nabídkou ve smyslu § 1732 odst. 2 zákona č. 89/2012 Sb. občanský zákoník, ve znění pozdějších předpisů. Na ceny vozů objednávaných do výroby se informujte u svého autorizovaného prodejce CITROËN. Konkrétní nabídku Vám zašle nebo potvrdí Váš autorizovaný prodejce. Akce platí pouze u participujících prodejců CITROËN na území ČR.

(*) Nelze kombinovat s podmínkami pro velkoobchodní prodejce.

Všechny uvedené ceny v akčním ceníku jsou platné v případě registrace vozidla kupujícím v členských státech Evropské unie (EU), státech Evropského hospodářského prostoru (EHP) a ve Švýcarsku, kterou kupující řádně prokáže prodávajícímu předložením kopie příslušného osvědčení o evidenci vozidla nejpozději do 5 pracovních dnů od převzetí vozidla. V případě nesplnění uvedených podmínek platí ceny uváděné v základním ceníku. Použití akčního ceníku je též nepřipustné v případě spekulativního chování, především při účelových registracích nebo změně registrace.

8 LET
FLEXIBILNÍ
ZNAČKOVÉ
ZÁRUKY

NAVÝŠENÍ
0%

CITROËN



CITROËN BERLINGO XL

Úroveň výbavy	Motor	Cena (Kč)	Akční sleva (Kč) (*)	Bonus za starý vůz (Kč)	Akční cena (Kč) (1)
PLUS	1.5 BlueHDi 130 S&S MAN6	690 000	35 000	30 000	625 000
	Elektromotor 100 kW / 136k (Baterie 50 kWh)	1 035 000	120 000	-	915 000
MAX	1.5 BlueHDi 130 S&S MAN6	760 000	50 000	30 000	680 000
	1.5 BlueHDi 130 S&S EAT8	820 000	60 000	30 000	730 000
	Elektromotor 100 kW / 136k (Baterie 50 kWh)	1 105 000	120 000	-	985 000

> **Exkluzivní financování(*)** – úvěr s **0%** navýšením od Citroën Financial Services

> **Prodloužená flexibilní značková záruka EssentialDrive(*) až na 8 let**

(1) Akční ceník s platností od 1. 4. 2024. Uvedené doporučené akční ceny se vztahují na skladové vozy objednané do 30. 4. 2024 a předané do 4. 5. 2024 nebo do vyprodání zásob. Veškeré ceny, údaje a vyobrazení jsou nezávazné a mají pouze informativní charakter. Všechny uvedené informace mají charakter obchodního sdělení a nejsou nabídkou ve smyslu § 1732 odst. 2 zákona č. 89/2012 Sb. občanský zákoník, ve znění pozdějších předpisů. Na ceny vozů objednávaných do výroby se informujte u svého autorizovaného prodejce CITROËN. Konkrétní nabídku Vám zašle nebo potvrdí Váš autorizovaný prodejce. Akce platí pouze u participujících prodejců CITROËN na území ČR.

(*) Nelze kombinovat s podmínkami pro velkoobchodní prodejce.

Všechny uvedené ceny v akčním ceníku jsou platné v případě registrace vozidla kupujícím v členských státech Evropské unie (EU), státech Evropského hospodářského prostoru (EHP) a ve Švýcarsku, kterou kupující řádně prokáže prodávajícímu předložením kopie příslušného osvědčení o evidenci vozidla nejpozději do 5 pracovních dnů od převzetí vozidla. V případě nesplnění uvedených podmínek platí ceny uváděné v základním ceníku. Použití akčního ceníku je též nepřipustné v případě spekulativního chování, především při účelových registracích nebo změně registrace.

8 LET
FLEXIBILNÍ
ZNAČKOVÉ
ZÁRUKY

NAVÝŠENÍ
0%

CITROËN BERLINGO

STANDARDNÍ VÝBAVA

PLUS

- > **Zadní parkovací asistent**
- > **Přídavná LED denní světla**
- > Čelní boční airbagy řidiče a spolujezdce s možností odpojení airbagu spolujezdce
- > Hlavové airbagy pro první a druhou řadu sedadel
- > Bezpečnostní pásy vpředu s pyrotechnickým předpínačem a omezovačem tahu
- > 3x bezpečnostní tříbodové pásy vzadu
- > Akustická a vizuální signalizace nezapnutého bezpečnostního pásu řidiče a spolujezdce
- > Akustická a vizuální signalizace rozepnutého bezpečnostního pásu v druhé řadě sedadel
- > 5x výškově nastavitelné opěrky hlavy
- > 3x bezpečnostní úchyty ISOFIX pro upevnění dětské sedačky
- > Automatické zamykání dveří a zavazadlového prostoru za jízdy (automatická deaktivace v případě dopravní nehody)
- > ABS + EBD + EBA + samočinná aktivace výstražných světlometů při prudkém brzdění
- > **ESP + ASR + pomoc při rozjezdu ve svahu (Hill Start Assist)**
- > **Elektrická parkovací brzda**
- > Kontrola poklesu tlaku vzduchu v pneumatikách
- > Elektrický posilovač řízení
- > **Paket Bezpečnost**
- > Mlhová světla
- > Kliky dveří v barvě karosérie
- > Lišta s osvětlením poznávací značky v barvě karosérie
- > **Paket Viditelnost:**
Automatické stěrače s dešťovým senzorem
Samočinné rozsvícení světel za snížené viditelnosti
- > Ukazatel řazení rychlostních stupňů
- > **Tempomat + omezovač rychlosti s možností převzetí (uložení) doporučené rychlosti**
- > **Palubní počítač**
- > Centrální zamykání s dálkovým ovládním
- > Elektricky ovládaná okna předních dveří
- > Výklopná boční okna zadních dveří
- > **Elektricky vyhřívání a ovládaná vnější zpětná zrcátka**
- > Výškově a podélně nastavitelný volant
- > **Manuální klimatizace**
- > Zpoždění zhasínání světlometů (funkce "Guide Me Home")
- > Přední stěrače "Magic Wash" (ostřikovací mechanismus je součástí stěrače)
- > Stěrač zadního okna
- > **My Citroën Play** - Rádio FM/DAB, Dotykový 10" SD displej
- > **Sedadlo řidiče "Komfort":**
Manuálně nastavitelná bederní opěrka sedadla řidiče
Loketní opěrka
- > Sedadlo spolujezdce s opěradlem sklopným k sedáku, odnímatelná loketní opěrka, výklopné stoly na zadní straně předních sedadel
- > Zadní sklopná lavice dělená v poměru 2/3 - 1/3
- > Výškově nastavitelné sedadlo řidiče
- > Zadní dveře výklopné
- > Boční posuvné dveře na pravé straně
- > Příčný úložný prostor nad čelním sklem - kromě výbavy MODUTOP
- > Odkládací prostory ve dveřích a palubní desce
- > Zásuvka 12 V na palubní desce
- > Stropní madla vpředu
- > 4x kotevní úchyty na podlaze v zavazadlovém prostoru
- > Kryt zavazadlového prostoru pro verze M (pevný, vyjímatelný)
- > Kryt zavazadlového prostoru pro verze XL (samonavíjecí, vyjímatelný)
- > Emergency kit - sada nářadí
- > **Pack LOOK Bílý**
- > Čalounění Látka LINE Šedá
- > Nemetický lak Bílá KAOLIN
- > Ocelové disky kol TWIRL - černý střed 205/60 R16

MAX = PLUS +

- > Zatemvená skla zadních oken, Otevíratelné okno víka zavazadlového prostoru
- > Elektricky ovládaná okna předních a zadních dveří se sekvenčním ovládním a ochranou proti přiskřípnutí
- > Elektrická dětská pojistka
- > **Automatická dvouzónová klimatizace s nezávislou regulací pro levou a pravou stranu**
- > Zadní parkovací kamera "TOP REAR VISION"
- > Kryt vedení zadních dveří v barvě karosérie
- > **My Citroën Play Plus** - Rádio FM/DAB (digitální rádio) - Dotykový 10" HD displej
- > **Kožený volant**
- > Podélné střešní nosiče
- > **Elektricky sklopná vnější zpětná zrcátka**
- > 3 samostatná sklopná sedadla ve druhé řadě
- > **Hliníkové disky kol STARLIT R16 205/60**

CITROËN BERLINGO

PAKET XTR

Obsahuje:

- > Logo XTR
- > Deflektor předního a zadního nárazníku
- > Doplnky v barvě červená André
- > Specifický interiér XTR s látkou Hello a sedadly Advanced comfort
- > Hliníkové disky kol TOPAZ R17 205/55



INTERIÉR



CITROËN BERLINGO

BARVY KAROSÉRIE



Bílá KAOLIN



Šedá ARTENSE (M)



Modrá KIAMA (M)



Černá PERLA NERA (M)



Zelená SIRKKA (M)

OKRASNÉ KRYTY KOL A DISKY Z LEHKÝCH SLITIN



Okrasný kryt
TWIRL R16 - černý střed



Hliníkový disk (celo-černý)
STARLIT R16



Hliníkový disk
TOPAZ R17

INTERIÉR



Výbava PLUS - Látká LINE Šedá



Výbava MAX - Látká LINE Šedá

- Obsahuje navíc:
- Kožený volant
 - 10" Barevný displej palubního přístroje
 - Panely dveří Metropolitan šedé
 - 3 samostatná sklopná sedadla ve druhé řadě

CITROËN BERLINGO

PŘÍPLATKOVÁ VÝBAVA

> AKTIVNÍ BEZPEČNOST		PLUS	MAX
Paket Bezpečnost:			
Tempomat + omezovač rychlosti s možností převzetí (uložení) doporučené rychlosti			
Systém rozpoznávání dopravních značek omezujících rychlost			
Driver Attention Alert			
Active Safety Brake,	ZVKZ	•	•
Automatické přepínání dálkových světel			
PFIL - Aktivní systém varování před neúmyslným opuštěním jízdního pruhu (s možností korekce jízdní dráhy)			
Systém varování před srážkou,			
Coffee Break Alert (zobrazí upozornění na displeji po 2 hodinách nepřerušené jízdy)			
Paket Drive Assist:			
Paket Bezpečnost			
Adaptivní Tempomat a omezovač rychlosti s funkcí ACC Stop&Go,	ZVL0	-	Paket Drive Assist Plus
Rozšířený systém rozpoznávání dopravních značek omezujících rychlost			
Rozšířený systém Active Safety Brake s funkcí chodci, cyklisté, noc,			
Highway Driver Assist			
> ŘÍZENÍ A JÍZDNÍ INFORMACE			
Monochromatický Displej palubního přístroje	GM62	•	-
Digitální 10" barevný displej palubního přístroje	GMAZ	QK13	•
Zadní parkovací asistent	UB21	•	•
Zadní parkovací kamera "TOP REAR VISION"	QK13	10 000	•
Systém sledování mrtvého úhlu SAM, asistent bočního parkování, přední a zadní parkovací asistent	AO01	-	Paket Drive Assist Plus
Paket Drive Assist Plus:			
Paket Drive Assist:	J6U2	-	40 000
Systém sledování mrtvého úhlu SAM			
* k dispozici pouze pro automatickou převodovku			
> KOMFORT			
Elektricky ovládaná okna předních a zadních dveří se sekvenčním ovládáním a ochranou proti přiskřípnutí	LE05	Paket Styl Extra	•
Elektricky vyhříváná a ovládaná vnější zpětná zrcátka, sklopná manuálně	HU03	•	-
Elektricky sklopná, vyhříváná a ovládaná vnější zpětná zrcátka	HU02	Paket Styl Extra	•
Elektrická dětská pojistka	CO02	Paket Styl Extra	•
Hands free přístup a startování vozu	YD01	8 000	8 000 Paket Techno
Kožený volant	VH04	Paket Styl Extra Paket Zima	•
Paket Techno:			
- Středová konzola			
- Indukční bezdrátové dobíjení telefonu	J6TX	-	25 000
- Grip Control s funkcí Hill assist descent			
- Zásuvka 230 V			
- Hands free přístup a startování vozu			
Zatmavená skla zadních oken, Otevíratelné okno víka zavazadlového prostoru	VD10	Paket Styl Extra	•
> TOPENÍ A VĚTRÁNÍ			
Manuální klimatizace	RE01	•	-
Vzduchový filtr	HY01	•	-
Automatická klimatizace dvouzónová s nezávislou regulací pro levou a pravou stranu * v sérii pro elektrické verze, taženo Tepelným čerpadlem - 2501	RE07	Paket Styl Extra •*	•
Vzduchový filtr s aktivním uhlím * v sérii pro elektrické verze, taženo Automatickou klimatizací - RE07	HY02	RE07 •*	•
> SVĚTLA A VIDITELNOST			
ECOLED přední světlomety	LA10	•	•
Přídavná LED denní světla	FE10	•	•
Mlhové světlomety	PR01	•	•
Vyhříváné přední sklo	LW02	Paket Zima	Paket Zima
Paket Viditelnost: Automatické stěrače s dešťovým senzorem, Samočinné rozsvícení světel za snížené viditelnosti	NB08	•	•
> AUDIOSYSTÉMY A NAVIGACE			
My Citroën Play - Rádio FM/DAB (digitální rádio) - Dotykový 10" SD displej + 2x konektor USB C + Hands free Bluetooth® + bezdrátový Mirror Screen (Apple Car Play / Android Auto) (Mirror Screen vyžaduje kompatibilní telefon a aplikace, Android Auto k dispozici dle dostupnosti aplikace v Google Play v ČR)	ZJA2	•	-

CITROËN BERLINGO

PŘÍPLATKOVÁ VÝBAVA

> AUDIOSYSTÉMY A NAVIGACE		PLUS	MAX
My Citroën Play Plus: - Rádio FM/DAB (digitální rádio) - Dotykový 10" HD displej + 2x konektor USB C + Hands free Bluetooth® + bezdrátový Mirror Screen (Apple Car Play / Android Auto) (Mirror Screen vyžaduje kompatibilní telefon a aplikace, Android Auto k dispozici dle dostupnosti aplikace v Google Play v ČR)	ZJA3	QK13	•
My Citroën Drive Plus: - Dotykový 10" HD displej, Navigační systém 3D v češtině s integrovanou mapou Evropy a hlasovým ovládním, doživotní aktualizace zdarma, předplatné TomTom Services na 3 roky zdarma (TomTom Traffic - on-line dopravní informace, nebezpečné úseky / rychlostní radary, cena pohonných hmot, parkoviště - cena a dostupnost, počasí, body zájmu), rádio FM/DAB (digitální rádio) + Hands free Bluetooth® + konektor USB + bezdrátový Mirror Screen (Apple CarPlay / Android Auto) (Mirror Screen vyžaduje kompatibilní telefon a aplikace, Android Auto k dispozici dle dostupnosti aplikace v Google Play v ČR)	ZJA4	-	15 000
CITROËN Connect Box: - (SOS & Asistenční volání - mikrofon, reproduktor, integrovaná karta SIM) (v případě, že je vůz vybaven My Citroën Drive Plus, slouží integrovaná karta SIM zároveň k bezplatnému přenosu dat a zajišťuje fungování TomTom Services bez nutnosti připojení smartphonu)	YR22	•	•
Indukční bezdrátové dobíjení telefonu	E301	5 000	5 000 Paket Techno
> SEDADLA A ČALOUNĚNÍ			
Sedadlo řidiče "Komfort": Manuálně nastavitelná bederní opěrka sedadla řidiče, Loketní opěrka	IT02	•	•
Sedadlo spolujezdce s opěradlem sklopným k sedáku, odnímatelná loketní opěrka, výklopné stolký na zadní straně předních sedadel	IW02	•	•
Zadní sklopná lavice dělená v poměru 2/3 - 1/3	AL04	•	-
3 samostatná sklopná sedadla ve druhé řadě	AL05	Paket Styl Extra	•
2 samostatná sklopná a vyjímatelná sedadla ve třetí řadě, zásuvka 12V pro třetí řadu sedaček - pouze verze XL - nelze s Paketem XTR - CPFN - pro elektrické verze pouze pro výbavu PLUS * pro elektrické verze nelze s Tažným zařízením - AQ11	AN01	28 000*	28 000*
Výklopné stolký na zadní straně předních sedadel	FZ01	•	•
Panely dveří Metropolitan šedé	ER43	Paket Styl Extra	•
Panely dveří Modrý dekor	ER44	-	Paket XTR
Paket Zima: - Vyhřívání přední sedadla - Vyhřívání přední sklo * pro PLUS zahrnuje Kožený volant VH04	J2C7	15 000*	13 000
> VARIABILITA A ODKLÁDACÍ PROSTORY			
Boční posuvné dveře na pravé straně * pouze krátké verze (M)	PC17	•*	-
Boční posuvné dveře na pravé a levé straně * pouze krátké verze (M), pro verze (XL) v sérii	PC19	18 000* Paket Styl Extra* / •	•
Moduťop: Panoramatické střešní okno s elektrickou sluneční clonou Odkládací podélný průhledný středový panel s podsvětlením (14 litrů) Objemná stropní schránka přístupná z druhé řady sedadel i ze zavazadlového prostoru (60 litrů) (* není k dispozici pro verze XL)	OU01	-	25 000*
Zásuvka 230 V	ES11	3 500	3 500 Paket Techno
Příprava pro tažné zařízení	AQ11	10 000	10 000
Podélné střešní nosiče * není k dispozici pro elektrickou verzi XL s výbavou AN01	PQ02	10 000* Paket Styl Extra*	•
> KOLA			
Ocelové disky kol TWIRL - černý střed 205/60 R16	DZJN	•	-
Hliníkové disky kol STARLIT R16 205/60 R16	DZSC	Paket Styl Extra	•
Hliníkové disky kol TOPAZ 205/55 R17	DZG6	-	Paket XTR
Náhradní kolo R16 (pouze el. verze, kromě verze XL s výbavou AN01)	LV00	4 000	4 000
Příslušenství: Náhradní kolo (ref. 98268783ZY) + Nářadí (ref. 1677096780) + Závěsný koš (ref. 9820656880 pro verze M, ref. 9820723280 pro verze XL) (na základě legislativních požadavků může být Příslušenství na vozidlo namontováno až po registraci vozidla) (v ceně není zahrnuta cena montáže) (na Příslušenství nelze uplatnit slevu pro fleetové klienty a velkoobchodatele)		9 000	9 000
> ELEGANCE			
Paket XTR: Sedadla Advanced comfort Doplňky v barvě červená André Logo XTR Deflektor předního a zadního nárazníku Hliníkové disky kol TOPAZ 205/55 R17	CPFN	-	18 000

CITROËN BERLINGO

PŘÍPLATKOVÁ VÝBAVA

> ELEGANCE

Paket Styl Extra:

3 samostatná sklopná sedadla ve druhé řadě

Kryt vedení zadních dveří v barvě karosérie

Hliníkové disky kol STARLIT 205/60 R16

Automatická klimatizace

Kožený volant

Zatmavená skla zadních oken, Otevíratelné okno víka zavazadlového prostoru, Elektrická

dětská pojistka

Elektricky ovládaná okna předních a zadních dveří se sekvenčním ovládním a ochranou

proti přiskřípnutí

Podélné střešní nosiče

Panely dveří Metropolitan šedé

Elektricky sklopná, vyhřívaná a ovládaná vnější zpětná zrcátka

Boční posuvné dveře na pravé a levé straně (pouze verze M)

J6ZN

PLUS

38 000 (XL)
55 000 (M)

MAX

-

Paket Styl Extra:

3 samostatná sklopná sedadla ve druhé řadě

Kryt vedení zadních dveří v barvě karosérie

Hliníkové disky kol STARLIT 205/60 R16

Kožený volant

Zatmavená skla zadních oken, Otevíratelné okno víka zavazadlového prostoru, Elektrická

dětská pojistka

Elektricky ovládaná okna předních a zadních dveří se sekvenčním ovládním a ochranou

proti přiskřípnutí

Podélné střešní nosiče

Panely dveří Metropolitan šedé

Elektricky sklopná, vyhřívaná a ovládaná vnější zpětná zrcátka

Boční posuvné dveře na pravé a levé straně (pouze verze M)

* pouze elektrické verze, není k dispozici pro elektrickou verzi XL s výbavou AN01

J6ZM

33 000 (XL)*
50 000 (M)*

-

Metalický lak

0MM0

15 000

15 000

> ELEKTRO

Lithium-ion baterie 50 kWh

•

•

Záruka na trakční baterii 8 let / 160 000 km při garanci zachování 70 % kapacity baterie

•

•

Palubní třífázová nabíječka 11 kW

LZ04

•

•

Nabíjecí kabel pro WallBox (výkon 3,7-7,4 kW; 16-32 A)

7S02

•

•

Tepelné čerpadlo

2501

•

•

Nastavení intenzity rekuperace energie při brzdění za pomoci volicí páky (standardní / zesílený režim B)

•

•

Ovladač volby jízdního režimu (Normal / Eco / Sport)

•

•

Kontrola stavu nabití baterie na dálku (pomocí aplikace pro chytrý telefon)

•

•

Zásuvka CCS - Type 2: pro standardní dobíjení střídavým proudem (AC), pro rychlé dobíjení stejnosměrným proudem (DC) (max. 100 kW - nabití na 80% za cca 30 min)

•

•

Akustická výstraha do 30 km/h upozorňující na blížící se vozidlo

•

•

• = standard - = nelze objednat

CITROËN ë-BERLINGO



VYSOKONAPĚŤOVÁ BATERIE

Kapacita baterie 50 kWh umožňuje dojezd až 340 km (dle protokolu WLTP) s nulovými emisemi CO₂ v jízdním režimu. Reálný dojezd závisí na stylu užívání vozidla (styl jízdy, zrychlení, typ jízdní trasy, venkovní teplota...).

Na baterii se vztahuje záruka 8 let / 160 000 Kč km při garanci 70 % kapacity baterie. Podle aktuálních potřeb můžete zvolit jízdní režim (Normal, Eco, nebo Power) a aktivovat zpětnou rekuperaci energie, která při brzdění motorem přeměňuje kinetickou energii vozu zpět na využitelnou elektrickou energii, dobývá tím baterii a zvyšuje reálný dojezd vozidla. Rekuperační brzdění se nastavuje pádly pod volantem ve třech režimech Lehké – Střední – Silné.



NABÍJENÍ

Citroën ë-Berlingo je vybaven zásuvkou CCS – Type 2, která umožňuje nejen standardní dobíjení střídavým proudem (AC), ale i dobíjení stejnosměrným proudem (DC) při maximálním výkonu rychlonabíjecí stanice až 100 kW, při němž se baterie nabije na 80 % kapacity za cca 30 minut.

Pro optimalizaci nabíjení je vozidlo vybaveno účinným a důmyslným systémem termomanagementu, který dle potřeby automaticky chladí nebo zahřívá baterii. K dispozici je celá škála nabíjecích kabelů – stačí jen vybrat ten, který vám bude vyhovovat nejvíce. Vozidlo je standardně vybaveno třífázovou palubní nabíječkou o výkonu 11 kW, která umožňuje naplno využít potenciál české třífázové rozvodné sítě. Nabíjení je prostě snadné – zkuste to sami!








ELEKTROMOTOR 100 kW / 136 k

Vozidlo pohání elektromotor o výkonu 100 kW (136 k), který nabízí jedinečné zrychlení díky okamžitému točivému momentu 270 Nm a plynulé dynamické řízení.



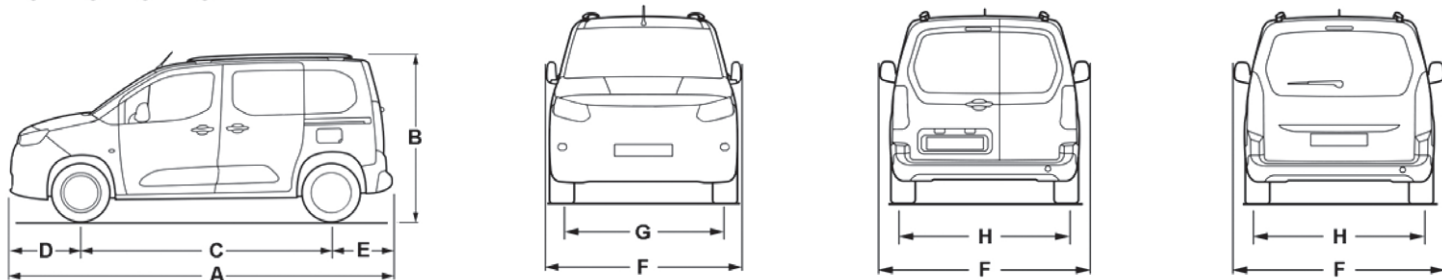
ZAŽIJTE MAXIMÁLNÍ POTĚŠENÍ Z ELEKTROMOBILITY!

Citroën ë-Berlingo totiž přináší:

-  tichý chod,
-  absenci vibrací způsobených motorem,
-  jízdu bez nutnosti řadit rychlostní stupně,
-  jízdu s nulovými emisemi CO₂,
-  a nejsou tudíž cítit žádné výfukové plyny.

CITROËN BERLINGO M

TECHNICKÉ PARAMETRY



> OSOBNÍ VERZE ROZMĚRY (mm)

VNĚJŠÍ ROZMĚRY

CITROËN BERLINGO

			M	XL
A	Celková délka		4403	4753
B	Celková výška (v provozním stavu)	Bez střešních nosičů	1800 až 1807	1812 až 1818
		Se střešními nosiči	1803 až 1841	1815 až 1847
C	Rozvor		2785	2975
D	Přední převis			892
E	Zadní převis		726	886
F	Šířka vozu	Sklopená zrcátka		1921
		Vysunutá zrcátka		2107
G	Přední rozchod			1553
H	Zadní rozchod			1567
	Světlá výška (v provozním stavu)			155

CITROËN BERLINGO M

TECHNICKÉ PARAMETRY

> MOTOR	1.2 PureTech 110 S&S MAN6	1.5 Blue HDi 100 S&S MAN6	1.5 BlueHDi 130 S&S MAN6	1.5 BlueHDi 130 S&S EAT8
Zdvihový objem v cm ³	1199	1499	1499	1499
Vrtání x zdvih v mm	75x90,5	75x84,8	75x84,8	75x84,8
Max. výkon v kW (k CEE) při ot/min	81/111 5500	75/102 3750	96/131 3750	96/131 3750
Max. točivý moment v Nm CEE při ot/min	205 1750	250 1750	300 1750	300 1750
Emisní norma	Euro 6.4	Euro 6.4	Euro 6.4	Euro 6.4
Technologie Stop&Start	•	•	•	•
> PŘEVODY, ŘÍZENÍ				
Převodovka	Manuální	Manuální	Manuální	Automatická
Počet převodových stupňů	6	6	6	8
> PNEUMATIKY				
Pneumatiky*	205/60 R16	205/60 R16 205/55 R17	205/60 R16 205/55 R17	205/60 R16 205/55 R17
> OBJEMY (metoda VDA / metoda objemu tekutin v dm ³)				
Objem zavazadlového prostoru pod platem v dm ³	597/775	597/775	597/775	597/775
Objem zavazadlového prostoru za sedadly ve druhé řadě (ke stropu) v dm ³	983/1355	983/1355	983/1355	983/1355
Objem zavazadlového prostoru za předními sedadly až ke stropu v dm ³	2126/3000	2126/3000	2126/3000	2126/3000
> POČET MÍST				
	5	5	5	5
> HMOTNOST (v kg)				
Provozní hmotnost (1)	1441	1505	1516	1546
Užitečná hmotnost (2)	609	615	604	554
Největší povolená hmotnost	2050	2130	2120	2100
Maximální hmotnost přívěsu bržděného / nebržděného (3)	1150 720	1300 750	1300 750	1300 750
Největší povolená hmotnost jízdní soupravy	3200	3420	3420	3400
> PROVOZNÍ VLASTNOSTI (pouze řidič)				
Max. rychlost v km/h	177	172	184	184
1000 m s pevným startem v sekundách	33,3	34,6	32,2	NC
Z 0 na 100 km/h v sekundách	11,5	12,7	10,3	NC
> SPOTŘEBA A EMISE CO ₂ – kombinovaný cyklus WLTP				
Spotřeba (l/100 km) / Emise CO ₂ (g/km)				
PLUS	6,3 / 142	5,3 / 138	–	–
MAX	–	–	5,5 / 145	5,5 / 145
> OBJEM PAL. NÁDRŽE (v litrech)				
Bezolovnatý benzin	60	–	–	–
Motorová nafta	–	50	50	50
Objem nádrže na AdBlue® (l)	–	17	17	17

(1) Hmotnost může být vyšší v závislosti na úrovni výbavy a namontovaném vybavení na přání. (2) Rozdíl mezi největší povolenou hmotností a provozní hmotností. (3) V limitu celkové hmotnosti jízdní soupravy.

(4) Hodnoty platné pro výbavy LIVE PACK/FEEL/SHINE.

* Ohledně alternativních rozměrů pneumatik povolených na vozidle v závislosti na typovém schválení se informujte u Vašeho prodejce. Motorizace nemusí mít povolené všechny uvedené rozměry pneumatik. Na některých verzích není k dispozici žádný alternativní rozměr.

NC – K dispozici později

Cyklus WLTP:

Údaje o spotřebě paliva a výši emisí CO₂ vycházejí z testovacího jízdního cyklu WLTP v souladu s příslušnými právními předpisy platnými a účinnými na území České republiky. Uvedené hodnoty kombinovaného provozu odpovídají zvolené specifikaci vozidla ve standardním provedení bez doplňkové výbavy. Reálné hodnoty se mohou lišit v závislosti na zvolené verzi a originální doplňkové výbavě.

Konkrétní spotřebu paliva a výši emisí u konkrétního vozu neodrážejí pouze účinnost využívání paliva motorem, ale také způsob jízdy řidiče a další faktory, a to zejména povětrnostní a klimatické podmínky, technický stav pozemní komunikace, celkový jízdní výkon, celkový počet ujetých kilometrů, náklad a zatížení vozidla, tlak v pneumatikách, přítomnost střešního nosiče (i nenaloženého), používání klimatizace, vytápění nebo technický stav vozu či pravidelně a řádně prováděná údržba vozu.

CITROËN BERLINGO XL

TECHNICKÉ PARAMETRY

> MOTOR	1.5 BlueHDi 130 S&S MAN6		1.5 BlueHDi 130 S&S EAT8	
Zdvihový objem v cm ³	1499		1499	
Vrtání x zdvih v mm	75x84,8		75x84,8	
Max. výkon v kW (k CEE) při ot/min	96/131 3750		96/131 3750	
Max. točivý moment v Nm CEE při ot/min	300 1750		300 1750	
Emisní norma	Euro 6.4		Euro 6.4	
Technologie Stop&Start	•		•	
> PŘEVODY, ŘÍZENÍ				
Převodovka	Manuální		Automatická	
Počet převodových stupňů	6		8	
> PNEUMATIKY				
Pneumatiky*	205/60 R16 205/55 R17		205/60 R16 205/55 R17	
> OBJEMY (metoda VDA / metoda objemu tekutin v dm ³)				
Objem zavazadlového prostoru pod platem v dm ³	850 / 1050		850 / 1050	
Objem zavazadlového prostoru za sedadly ve druhé řadě (ke stropu) v dm ³	1538 / 1900		1538 / 1900	
Objem zavazadlového prostoru za předními sedadly až ke stropu v dm ³	2693 / 3500		2693 / 3500	
> POČET MÍST				
	5	7	5	7
> HMOTNOST (v kg)				
Provozní hmotnost (1)	1595	1644	1610	1650
Užitečná hmotnost (2)	545	666	540	650
Největší povolená hmotnost	2140	2310	2150	2300
Maximální hmotnost přívěsu brzděného / nebrzděného (3)	1250 750	1100 750	1250 750	1100 750
Největší povolená hmotnost jízdní soupravy	3390	340	3400	3400
> PROVOZNÍ VLASTNOSTI (pouze řidič)				
Max. rychlost v km/h	184		184	
1000 m s pevným startem v sekundách	32,2		NC	
Z 0 na 100 km/h v sekundách	10,3		NC	
> SPOTŘEBA A EMISE CO ₂ – kombinovaný cyklus WLTP				
Spotřeba (l/100 km) / Emise CO ₂ (g/km)				
PLUS	5,6 / 147	5,7 / 150	–	5,8 / 151
MAX	5,6 / 148	5,8 / 151	5,6 / 148	–
> OBJEM PAL. NÁDRŽE (v litrech)				
Bezolovnatý benzín	–		–	
Motorová nafta	50		50	
Objem nádrže na AdBlue® (l)	17		17	

(1) Hmotnost může být vyšší v závislosti na úrovni výbavy a namontovaném vybavení na přání. (2) Rozdíl mezi největší povolenou hmotností a provozní hmotností. (3) V limitu celkové hmotnosti jízdní soupravy.

(4) Hodnoty platné pro výbavy LIVE PACK/FEEL/SHINE.

* Ohledně alternativních rozměrů pneumatik povolených na vozidle v závislosti na typovém schválení se informujte u Vašeho prodejce. Motorizace nemusí mít povolené všechny uvedené rozměry pneumatik. Na některých verzích není k dispozici žádný alternativní rozměr.

NC – K dispozici později

Cyklus WLTP:

Údaje o spotřebě paliva a výši emisí CO₂ vycházejí z testovacího jízdního cyklu WLTP v souladu s příslušnými právními předpisy platnými a účinnými na území České republiky. Uvedené hodnoty kombinovaného provozu odpovídají zvolené specifikaci vozidla ve standardním provedení bez doplňkové výbavy. Reálné hodnoty se mohou lišit v závislosti na zvolené verzi a originální doplňkové výbavě.

Konkrétní spotřebu paliva a výši emisí u konkrétního vozu neodrážejí pouze účinnost využívání paliva motorem, ale také způsob jízdy řidiče a další faktory, a to zejména povětrnostní a klimatické podmínky, technický stav pozemní komunikace, celkový jízdní výkon, celkový počet ujetých kilometrů, náklad a zatížení vozidla, tlak v pneumatikách, přítomnost střešního nosiče (i nenaloženého), používání klimatizace, vytápění nebo technický stav vozu či pravidelně a řádně prováděná údržba vozu.

CITROËN ë-BERLINGO

TECHNICKÉ PARAMETRY

	M	XL	
> MOTOR	Elektromotor 100 kW / 136 k⁽⁵⁾	Elektromotor 100 kW / 136 k⁽⁵⁾	
Max. výkon v kW (k CEE) při ot/min	100/136 3 674–12 000	100/136 3 674–12 000	
Max. točivý moment v Nm CEE při ot/min	270 300–3 674	270 300–3 674	
Pneumatiky ⁽¹⁾	205/60 R16 205/55 R17	195/60 R18 215/65 R16	
> BATERIE			
Užitečná kapacita (kWh)	50	50	
Maximální dojezd (WLTP) – 5 míst (km)	PLUS 345 / MAX 341	PLUS 339 / MAX 336	
Maximální dojezd (WLTP) – 7 míst (km)	–	PLUS 334	
> NABÍJENÍ			
Palubní nabíječka (kW)	Třífázová 11 kW	Třífázová 11 kW	
Max. kapacita rychlonabíjecí stanice (kW)	100	100	
Orientační doba nabíjení (0–100 %) – WallBox 11 kW	5 h	5 h	
Orientační doba nabíjení (0–100 %) z domácí jednofázové zásuvky (1,8 kW)	31 h	31 h	
Orientační doba nabíjení (0–80 %) – rychlonabíjecí stanice 100 kW	0,5 h	0,5 h	
> OBJEMY (metoda VDA / metoda objemu tekutin v dm³)			
Objem zavazadlového prostoru pod platem v dm ³	597 / 775	850 / 1 050	
Objem zavazadlového prostoru za sedadly ve druhé řadě (ke stropu) v dm ³	983 / 1355	1 538 / 1 900	
Objem zavazadlového prostoru za předními sedadly až ke stropu v dm ³	2 126 / 3 000	2 693 / 3 500	
> POČET MÍST			
	5	5	7
> HMOTNOST (v kg)			
Provozní hmotnost (1)	1 811	1 881	1 922
Užitečná hmotnost (2)	549	509	518
Největší povolená hmotnost	2 360	2 390	2 440
Maximální hmotnost přívěsu brzděného / nebrzděného (3)	750 750	750 750	0 0
Největší povolená hmotnost jízdní soupravy	3 110	3 140	2 440
> SPOTŘEBA A EMISE CO₂ – cyklus WLTP			
Spotřeba elektrické energie – 5 míst (kWh/100 km)	PLUS 18,0 / MAX 18,3	PLUS 18,4 / MAX 18,6	
Spotřeba elektrické energie – 7 míst (kWh/100 km)	–	PLUS 18,7	
Max. rychlost v km/h	132	132	
Emise CO ₂ (g/km)	0,0	0,0	

(1) Ohledně alternativních rozměrů pneumatik povolených na vozidle v závislosti na typovém schválení se informujte u vašeho prodejce. Motorizace nemusí mít povolené všechny uvedené rozměry pneumatik. Na některých verzích není k dispozici žádný alternativní rozměr.

(2) Provozní hmotnost zahrnuje hmotnost řidiče a hmotnost průměrné výbavy vozidla. Hmotnost může být vyšší v závislosti na namontovaném doplňkovém vybavení.

(3) Rozdíl mezi největší technicky přípustnou hmotností a provozní hmotností.

(4) V limitu celkové hmotnosti jízdní soupravy.

(5) Uvedené hodnoty jsou orientační. Oficiální údaje k dispozici později.

Cyklus WLTP:

Údaje o spotřebě paliva a výšší emisí CO₂ vycházejí z testovacího jízdního cyklu WLTP v souladu s příslušnými právními předpisy platnými a účinnými na území České republiky. Uvedené hodnoty kombinovaného provozu odpovídají zvolené specifikaci vozidla ve standardním provedení bez doplňkové výbavy. Reálné hodnoty se mohou lišit v závislosti na zvolené verzi a originální doplňkové výbavě. Konkrétní spotřebu paliva a výšší emisí u konkrétního vozu neodráží pouze účinnost využívání paliva motorem, ale také způsob jízdy řidiče a další faktory, a to zejména povětrnostní a klimatické podmínky, technický stav pozemní komunikace, celkový jízdní výkon, celkový počet ujetých kilometrů, náklad a zatížení vozidla, tlak v pneumatikách, přítomnost střešního nosiče (i nenaloženého), používání klimatizace, vytápění nebo technický stav vozu či pravidelná a řádně prováděná údržba vozu.

Doporučené ceny v Kč s DPH platné od 1. 4. 2024.

Popis odpovídá modelovému roku AM70. Zahájení výroby od 1. 10. 2023.

C. Automobil Import s.r.o. si vyhrazuje právo měnit vybavení i ceny bez předchozího upozornění. Zobrazené foto je ilustrativní. Každý vůz je vybaven bezpečnostní sadou. Cena této sady není zahrnuta do ceny vozu. C. Automobil Import s.r.o. - Olbrachтова 2006/9, Praha 4, 140 00. Info linka: +420 222 352 277, internet: www.citroen.cz

CITROËN doporučuje TOTAL

SERVISNÍ SMLOUVY DRIVE

Smlouva EssentialDrive



HLEDÁTE JISTOTU PRO VAŠE CESTY?

Využijte flexibilní prodloužené záruky až na 8 let pro váš vůz Citroën a rozšířených asistenčních služeb.

Servisní smlouva EssentialDrive zahrnuje:

- > výměnu nebo opravu dílů uznaných jako vadné včetně práce
- > rozšířené asistenční služby 24 hodin denně / 7 dní v týdnu se zajištěním opravy vozu na místě nebo odtahu do autorizovaného servisu, pomoc v případě defektu pneu, ztrátě klíčků, nedostatku paliva nebo natankování špatného paliva
- > zapůjčení náhradního vozidla, pokud závada na vašem voze nemůže být opravena během jednoho dne
- > repatriace nebo pokračování v cestě vlakem nebo letadlem
- > zhodnocení vašeho vozu v případě prodeje = možnost převodu smlouvy na nového majitele
- > **Servisní smlouvu EssentialDrive můžete uzavřít kdykoliv v průběhu prvních 18 měsíců trvání smluvní garance vašeho vozu Citroën (pokud má vozidlo najeto méně než 40 000 kilometrů).**

Smlouva IdealDrive



CHCETE MÍT I ZÁRUKU PÉČE O VAŠE VOZIDLO?

K prodloužené záruce vám poskytneme všechny pravidelné servisní prohlídky předepsané výrobcem včetně práce.

Servisní smlouva IdealDrive zahrnuje:

- > výměnu nebo opravu dílů uznaných jako vadné včetně práce
- > všechny servisní operace v rámci pravidelné údržby vozu dle doporučení výrobce
- > rozšířené asistenční služby 24 hodin denně / 7 dní v týdnu se zajištěním opravy vozu na místě nebo odtahu do autorizovaného servisu, pomoc v případě defektu pneu, ztrátě klíčků, nedostatku paliva nebo natankování špatného paliva
- > zapůjčení náhradního vozidla, pokud závada na vašem voze nemůže být opravena během jednoho dne
- > repatriace nebo pokračování v cestě vlakem nebo letadlem
- > zhodnocení vašeho vozu v případě prodeje = možnost převodu smlouvy na nového majitele
- > **Servisní smlouvu IdealDrive můžete uzavřít kdykoliv v průběhu prvního roku trvání smluvní záruky na váš vůz Citroën.**

Smlouva FreeDrive



KOMPLETNÍ PÉČE O VAŠE VOZIDLO

Se servisní smlouvou FreeDrive získáte nejen prodlouženou záruku a pravidelnou údržbu vozu, ale i výměnu všech opotřebených dílů.

Servisní smlouva FreeDrive zahrnuje:

- > výměnu nebo opravu dílů uznaných jako vadné včetně práce + výměnu všech opotřebených dílů včetně práce
- > všechny servisní operace v rámci pravidelné údržby vozu dle doporučení výrobce
- > rozšířené asistenční služby 24 hodin denně / 7 dní v týdnu se zajištěním opravy vozu na místě nebo odtahu do autorizovaného servisu, pomoc v případě defektu pneu, ztrátě klíčků, nedostatku paliva nebo natankování špatného paliva
- > zapůjčení náhradního vozidla, pokud závada na vašem voze nemůže být opravena během jednoho dne
- > repatriace nebo pokračování v cestě vlakem nebo letadlem
- > zhodnocení Vašeho vozu v případě prodeje = možnost převodu smlouvy na nového majitele
- > **Servisní smlouvu FreeDrive můžete uzavřít kdykoliv v průběhu prvního roku trvání smluvní záruky na váš vůz Citroën.**

Nově pro vůz Citroën Berlingo nabízíme **8letou flexibilní značkovou záruku včetně asistenční služby**. Podle toho, jak často jezdíte, si můžete vybrat tu nevhodnější kombinaci roků a počtu ujetých kilometrů. A to až do 8 let a do 200 000 km.

DOBA TRVÁNÍ	PRŮBĚH KM							
	60 000	80 000	100 000	120 000	140 000	160 000	180 000	200 000
2 + 1 (36 měsíců)	ZDARMA	ZDARMA	ZDARMA	ZDARMA	ZDARMA	ZDARMA	ZDARMA	ZDARMA
2 + 2 (48 měsíců)	ZDARMA	ZDARMA	ZDARMA	ZDARMA	ZDARMA	ZDARMA	1 876 Kč	4 598 Kč
2 + 3 (60 měsíců)	ZDARMA	ZDARMA	ZDARMA	ZDARMA	ZDARMA	2 602 Kč	5 687 Kč	8 966 Kč
2 + 4 (72 měsíců)	ZDARMA	ZDARMA	ZDARMA	ZDARMA	2 807 Kč	7 659 Kč	11 120 Kč	15 113 Kč
2 + 5 (84 měsíců)	ZDARMA	ZDARMA	ZDARMA	2 263 Kč	5 905 Kč	11 289 Kč	15 113 Kč	19 832 Kč
2 + 6 (96 měsíců)	ZDARMA	ZDARMA	1 174 Kč	4 804 Kč	8 990 Kč	14 750 Kč	19 287 Kč	24 563 Kč

Poznámka: Ceny značkové záruky jsou uvedeny s DPH.

Nově pro vůz Citroën ë-Berlingo nabízíme **8letou flexibilní značkovou záruku včetně asistenční služby**. Podle toho, jak často jezdíte, si můžete vybrat tu nevhodnější kombinaci roků a počtu ujetých kilometrů. A to až do 8 let a do 200 000 km.

DOBA TRVÁNÍ	PRŮBĚH KM							
	60 000	80 000	100 000	120 000	140 000	160 000	180 000	200 000
2 + 1 (36 měsíců)	ZDARMA	ZDARMA	ZDARMA	ZDARMA	ZDARMA	ZDARMA	ZDARMA	ZDARMA
2 + 2 (48 měsíců)	ZDARMA	ZDARMA	ZDARMA	ZDARMA	ZDARMA	ZDARMA	1 319 Kč	3 509 Kč
2 + 3 (60 měsíců)	ZDARMA	ZDARMA	ZDARMA	ZDARMA	ZDARMA	2 057 Kč	4 235 Kč	6 776 Kč
2 + 4 (72 měsíců)	ZDARMA	ZDARMA	ZDARMA	ZDARMA	2 081 Kč	6 026 Kč	8 567 Kč	11 652 Kč
2 + 5 (84 měsíců)	ZDARMA	ZDARMA	ZDARMA	1 537 Kč	4 271 Kč	8 748 Kč	11 652 Kč	15 113 Kč
2 + 6 (96 měsíců)	ZDARMA	ZDARMA	629 Kč	3 533 Kč	6 619 Kč	11 483 Kč	14 931 Kč	18 743 Kč

Poznámka: Ceny značkové záruky jsou uvedeny s DPH.